

Statistik för 2005

Arbetskraftsbyråernas delbeslut gällande ansökningar om uppehållstillstånd för arbetstagare under 2005

Sidorna 2-8

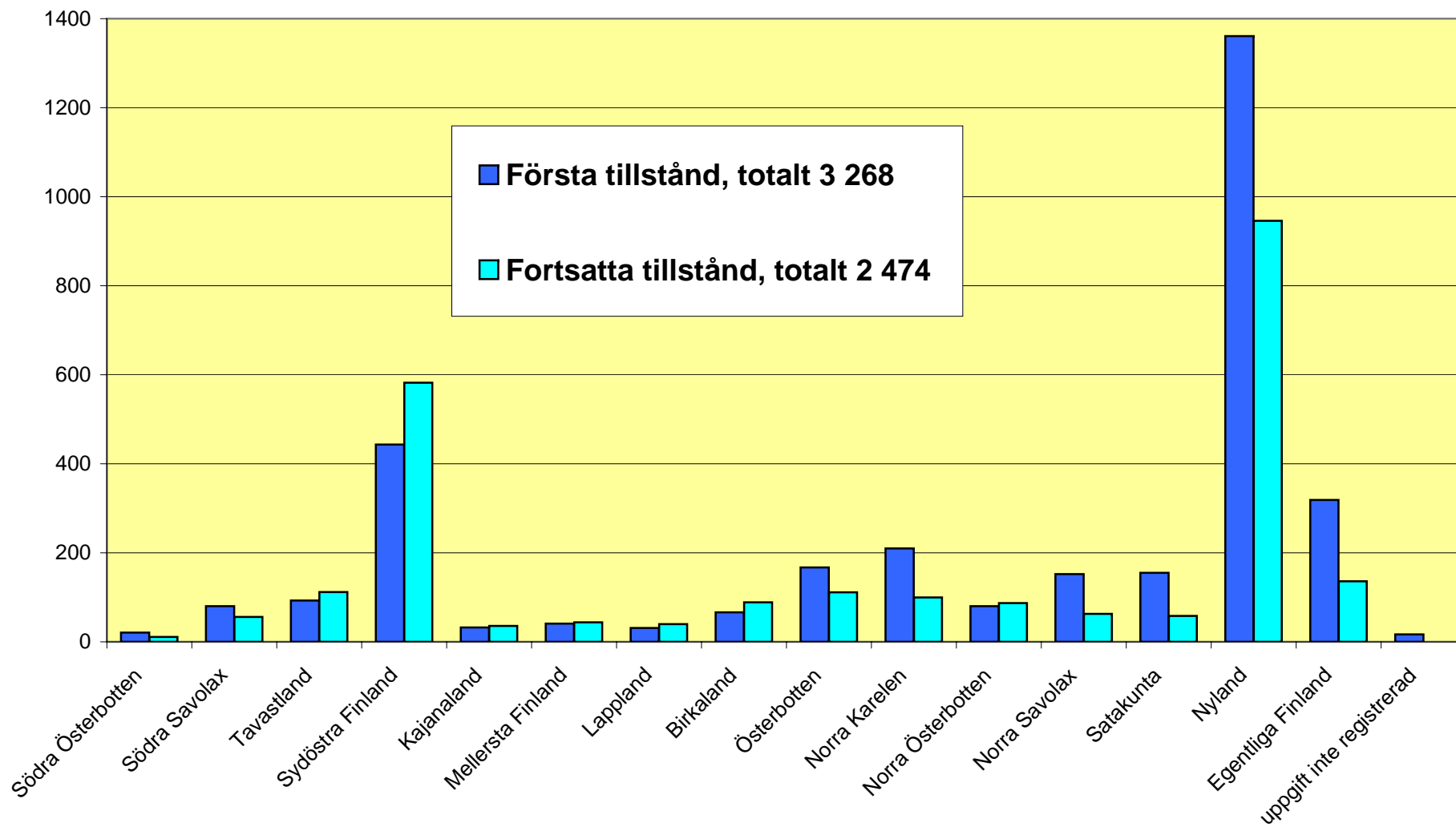
Arbetskraftsbyråernas beslut gällande förutsättningarna för förvärvsarbete i Finland för medborgare i *Tjeckien, Estland, Lettland, Litauen, Ungern, Polen, Slovenien och Slovakien*.

Sidorna 9-11



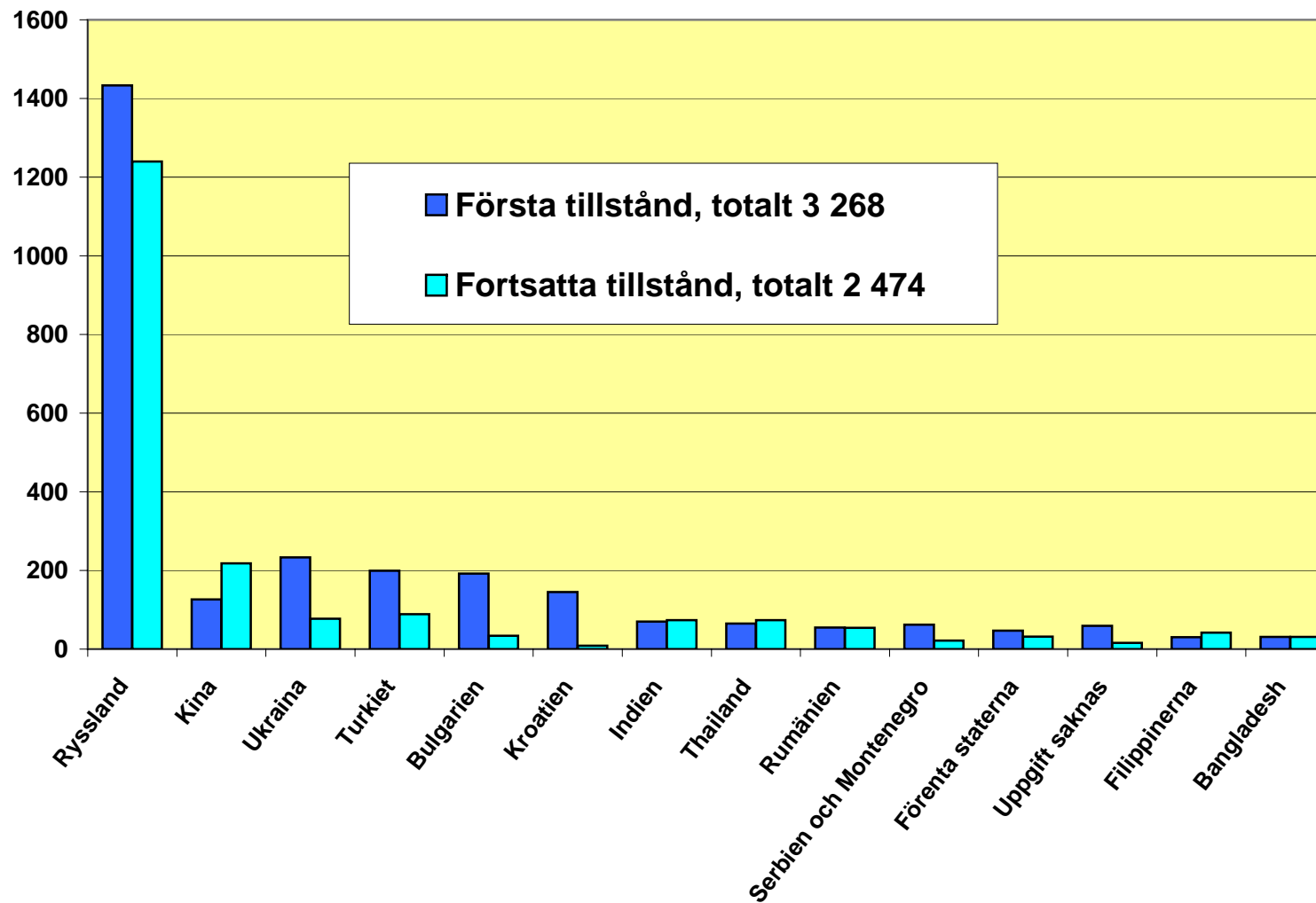
Delbeslut för ansökningar om uppehållstillstånd för arbetstagare under 2005

Per arbetskrafts- och näringscentral





Delbeslut för ansökningar om uppehållstillstånd för arbetstagare under 2005 (de största grupperna)



Arbetskraftsbyråernas delbeslut gällande ansökningar om uppehållstillstånd för arbetstagare under 2005 (första tillstånd)

TE-CENTRAL	totalt	%	Handläggningstid genomsnitt (dygn)
Södra Österbotten	21	0,64 %	13
Södra Savolax	80	2,45 %	12
Tavastland	93	2,85 %	24
Sydöstra Finland	443	13,56 %	20
Kajanaland	32	0,98 %	37
Mellersta Finland	41	1,25 %	13
Lappland	31	0,95 %	13
Birkaland	66	2,02 %	27
Österbotten	167	5,11 %	25
Norra Karelen	210	6,43 %	10
Norra Österbotten	80	2,45 %	15
Norra Savolax	152	4,65 %	11
Satakunta	155	4,74 %	12
Nyland	1361	41,65 %	40
Egentliga Finland	319	9,76 %	20
Uppgift inte registrerad	17	0,52 %	66
Alla sammanlagt	3268	100,00 %	27

Arbetskraftsbyråernas delbeslut gällande ansökningar om uppehållstillstånd för arbetstagare under 2005 (första tillstånd)

YRKESBRANSCHER	MEDBORGARSKAP											TOTALT
	Ryska federationen	Ukraina	Turkiet	Bulgarien	Kroatien	Kina	Indien	Thailand	Serbien och Montenegro	Uppgift saknas	Övriga	
Uppgift saknas	303	31	50	32	13	18	20	9	10	13	165	664
TRÄDGÅRDSARBETARE	261	50		8	1	1		7	5		53	386
KOCKAR, KOKERSKOR, KALLSKÅNKOR	3		106			51	27	15	5	1	79	287
MUSIKER	1			131	82			2			23	239
LANTARBETARE	108	72						1		1	20	202
SVETSARE, GASSKÄRARE	114	30			25			2	2	3	11	187
STÄDARE	82	8		6				12	7	1	56	172
FÖRARE AV LASTBILAR OCH SPECIALFORDONSKOMBINATIONER	152										1	153
HUSBYGGNADSARBETE	33	3	1	1				1	2	9	24	74
RÖRARBETE	25									9	14	48
LEDARE AV AFFÄRSFÖRETAG	26	1	1			8	1				3	40
SKOGSARBETARE	30	4						1	1		1	37
DATAHEFER, -PLANERARE, PROGRAMMERARE, DATAKONSULTER, -EXPE	6		3			9	5				11	34
ISOLERARE	3									14	11	28
REPRESENTANTER	15	2				3					7	27
MASKINMONTÖRER	3				20			1			2	26
Övriga	268	32	38	14	4	36	17	14	30	8	203	664
TOTALT	1433	233	199	192	145	126	70	65	62	59	684	3268

Arbetskraftsbyråernas delbeslut gällande ansökningar om uppehållstillstånd för arbetstagare under 2005 (Fortsatta tillstånd)

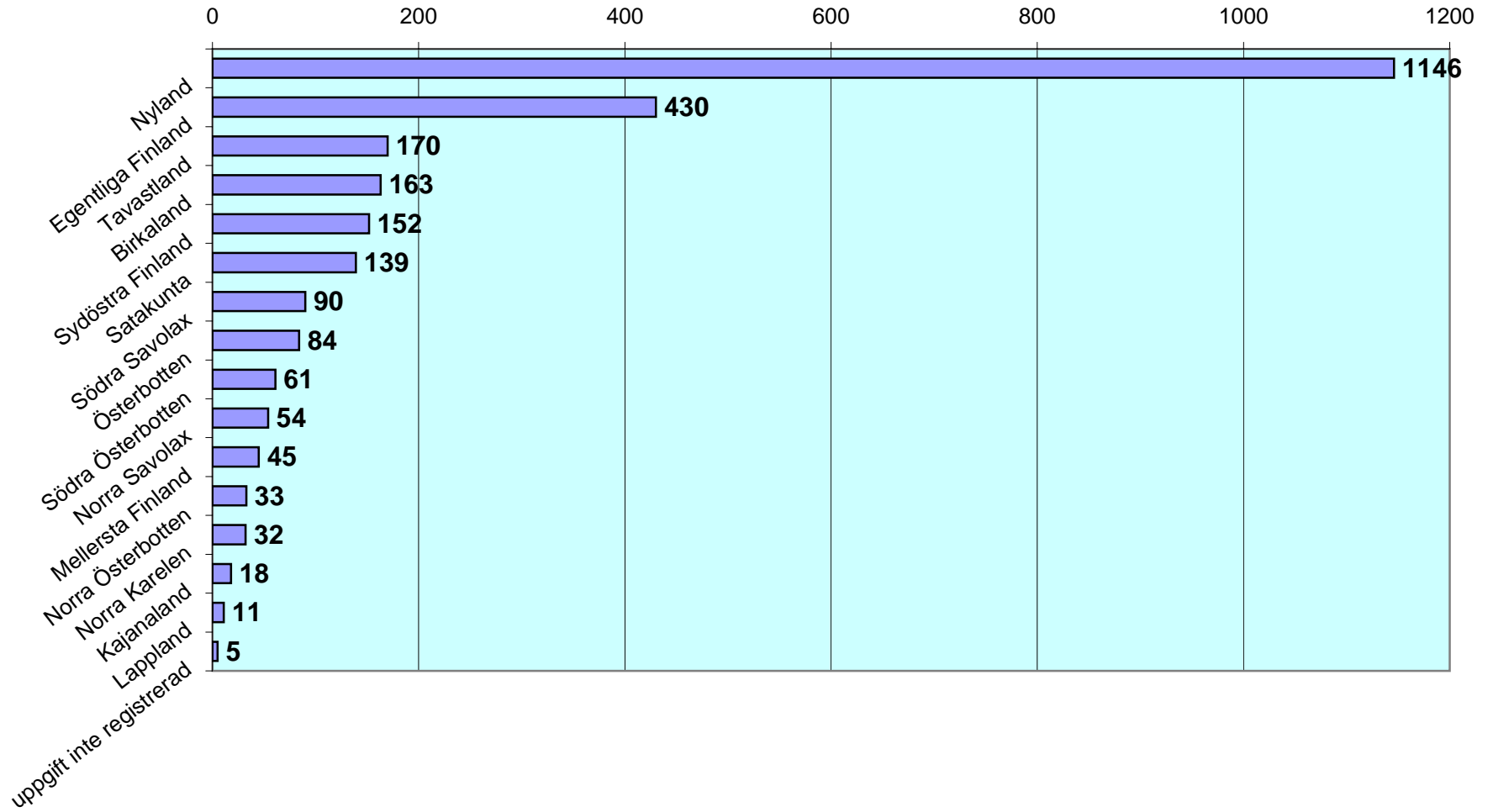
TE-CENTRAL	totalt	%	Handläggningstid genomsnitt (dygn)
Södra Österbotten	11	0,44 %	16
Södra Savolax	56	2,26 %	11
Tavastland	112	4,53 %	18
Sydöstra Finland	582	23,52 %	23
Kajanaland	36	1,46 %	22
Mellersta Finland	44	1,78 %	18
Lappland	40	1,62 %	17
Birkaland	89	3,60 %	28
Österbotten	111	4,49 %	19
Norra Karelen	100	4,04 %	7
Norra Österbotten	87	3,52 %	13
Norra Savolax	63	2,55 %	15
Satakunta	58	2,34 %	15
Nyland	946	38,24 %	65
Egentliga Finland	136	5,50 %	19
Uppgift inte registrerad	3	0,12 %	179
Alla sammanlagt	2474	100,00 %	37

Arbetskraftsbyråernas delbeslut gällande ansökningar om uppehållstillstånd för arbetstagare under 2005 (fortsatta tillstånd)

YRKESBRANSCHER	MEDBORGARSKAP											TOTALT
	Rysland	Kina	Turkiet	Ukraina	Indien	Thailand	Rumänien	Filippinerna	Japan	Bulgarien	Övriga	
Uppgift inte registrerad	288	37	14	10	13	35	3	11	4	4	68	487
FÖRARE AV LASTBILAR OCH SPECIALFORDONSKOMBINATIONER	287			1							2	290
KOCKAR, KOKERSKOR, KALLSKÄNKOR	4	63	55		19	15	2		1		57	216
STÄDARE	40	1		4	1	1	18	9		4	42	120
LANTARBETARE	64			10			2			3	25	104
TRÄDGÅRDSARBETARE	43			7		2				4	36	92
DATA CHEFER, -PLANERARE, PROGRAMMERARE, DATAKONSULTER, -EXPERTER	13	23		8	11	4	2	1	2	1	26	91
HUSBYGGNADSARBETE	43		1	9			7			1	12	73
LEDARE AV AFFÄRSFÖRETAG	32	10	1		2		1	1	2		4	53
RÖRARBETE	27										26	53
LÄKARE	28	2			2		2		1	3	4	42
SPEDITÖRER, TRANSPORTPLANERARE	29										2	31
FÖRSÄLJARE	19	2	1		1						6	29
INGENJÖRER OCH TEKNIKER INOM ELEKTRONIK OCH TELETEKNIK	4	10	2		2	1			1		7	27
SERVICEARBETE FÖR RESENÄRER	2	17							5		0	24
Övriga	317	53	15	28	23	16	17	20	23	14	216	742
TOTALT	1240	218	89	77	74	74	54	42	39	34	533	2474

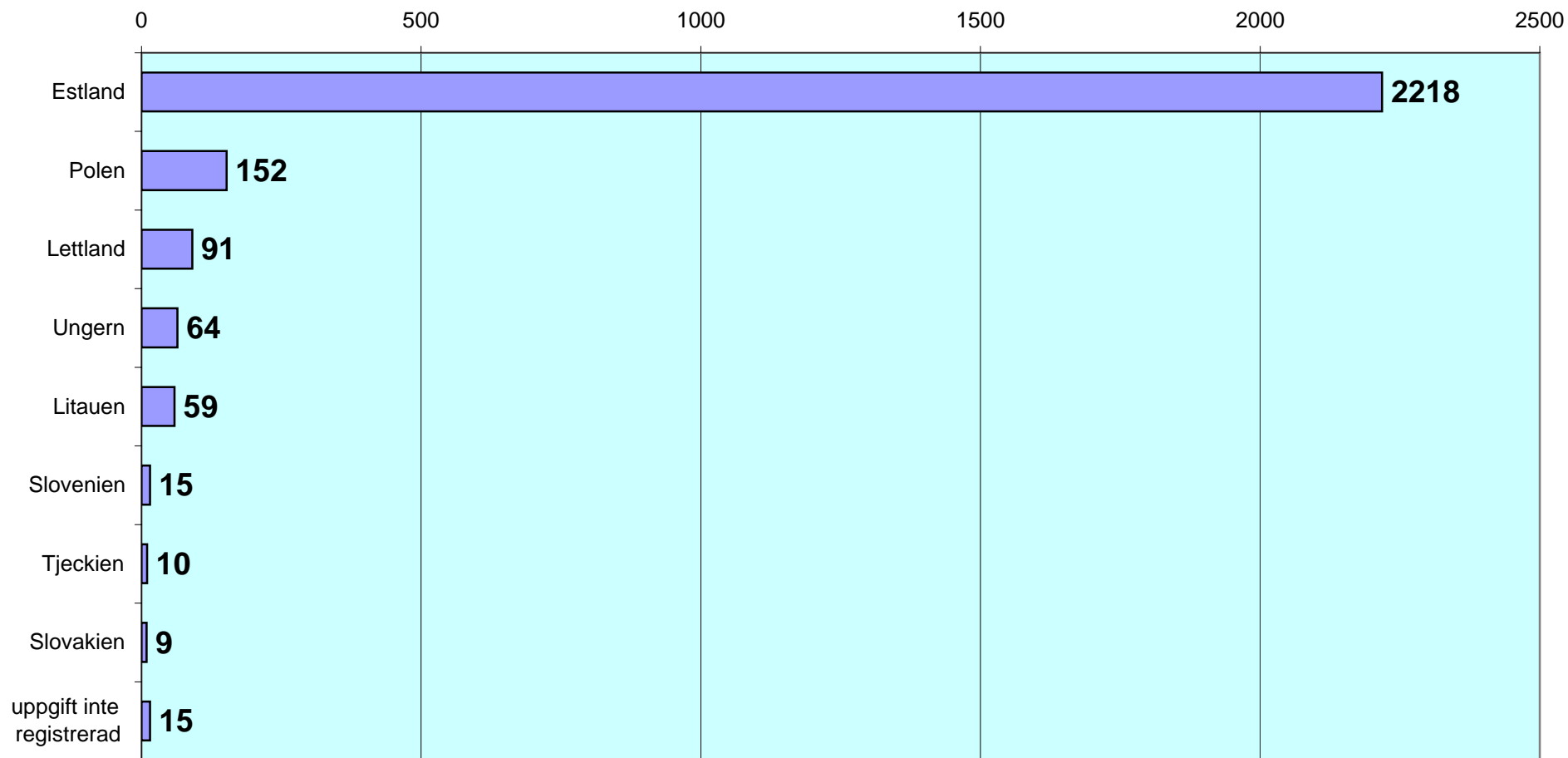


Arbetskraftsbyråernas beslut gällande förutsättningarna för förvärvsarbete i Finland för medborgare i Tjeckien, Estland, Lettland, Litauen, Ungern, Polen, Slovenien och Slovakien under 2005, per arbetskrafts- och näringscentral, totalt 2633





Arbetskraftsbyråernas beslut gällande förutsättningarna för förvärvsarbete i Finland för medborgare i Tjeckien, Estland, Lettland, Litauen, Ungern, Polen, Slovenien och Slovakien under 2005, enligt medborgarskap, totalt 2633



Arbetskraftsbyråernas beslut gällande förutsättningarna för förvärvsarbete i Finland för medborgare i *Tjeckien, Estland, Lettland, Litauen, Ungern, Polen, Slovenien och Slovakien*.

TE-CENTRAL	totalt	%	genomsnitt (dygn)
Södra Österbotten	61	2,32 %	6
Södra Savolax	90	3,42 %	4
Tavastland	170	6,46 %	8
Sydöstra Finland	152	5,77 %	4
Kajanaland	18	0,68 %	2
Mellersta Finland	45	1,71 %	5
Lappland	11	0,42 %	11
Birkaland	163	6,19 %	9
Österbotten	84	3,19 %	11
Norra Karelen	32	1,22 %	3
Norra Österbotten	33	1,25 %	6
Norra Savolax	54	2,05 %	3
Satakunta	139	5,28 %	4
Nyland	1146	43,52 %	28
Egentliga Finland	430	16,33 %	8
Uppgift inte registrerad	5	0,19 %	4
Alla sammanlagt	2633	100,00 %	16

BESLUT	totalt
Positivt	2188
Negativt	313
Delvis positivt	129
Ansökan återtagen av arbetsgivaren	3
TOTALT	2633

Arbetskraftsbyråernas beslut gällande förutsättningarna för förvärvsarbete i Finland för medborgare i Tjeckien, Estland, Lettland, Litauen, Ungern, Polen, Slovenien och Slovakien under 2005

YRKESBRANSCHER	MEDBORGARSKAP									
	Estland	Polen	Lettland	Ungern	Litauen	Slovenien	Tjeckiska republiken	Slovakiska republiken	uppgift saknas	totalt
Uppgift inte registrerad	547	33	16	10	11	5	2	3	5	632
LANTARBETARE	200	13	33		9				0	255
STÅDARE	227	4	7	1	1	1	1		1	243
HUSBYGGNADSARBETE	156	3	8		9				0	176
TRÄDGÅRDSARBETARE	111	23	6		14			1	1	156
LÅKARE	67	5							1	73
FÖRARE AV LASTBILAR OCH SPECIALFORDONSKOMBINATIONER	68				1				1	70
MUSIKER	10			40		9		3	1	63
TIMMERMÄN	43	14							1	58
HUSDJURSSKÖTARE	52	2	1					1	0	56
SVETSARE, GASSKÄRARE	42	5			1				0	48
MURARE	18	15		4					0	37
ISOLERARE	36								0	36
RÖRARBETE	32								1	33
KOCKAR, KOKERSKOR, KALLSKÄNKOR	24	3			1		1	1	1	31
DIVERSEARBETARE I BYGGBRANSCHEN	27		1		2				0	30
Övriga	558	32	19	9	10	0	6	0	2	636
TOTALT	2218	152	91	64	59	15	10	9	15	2633