

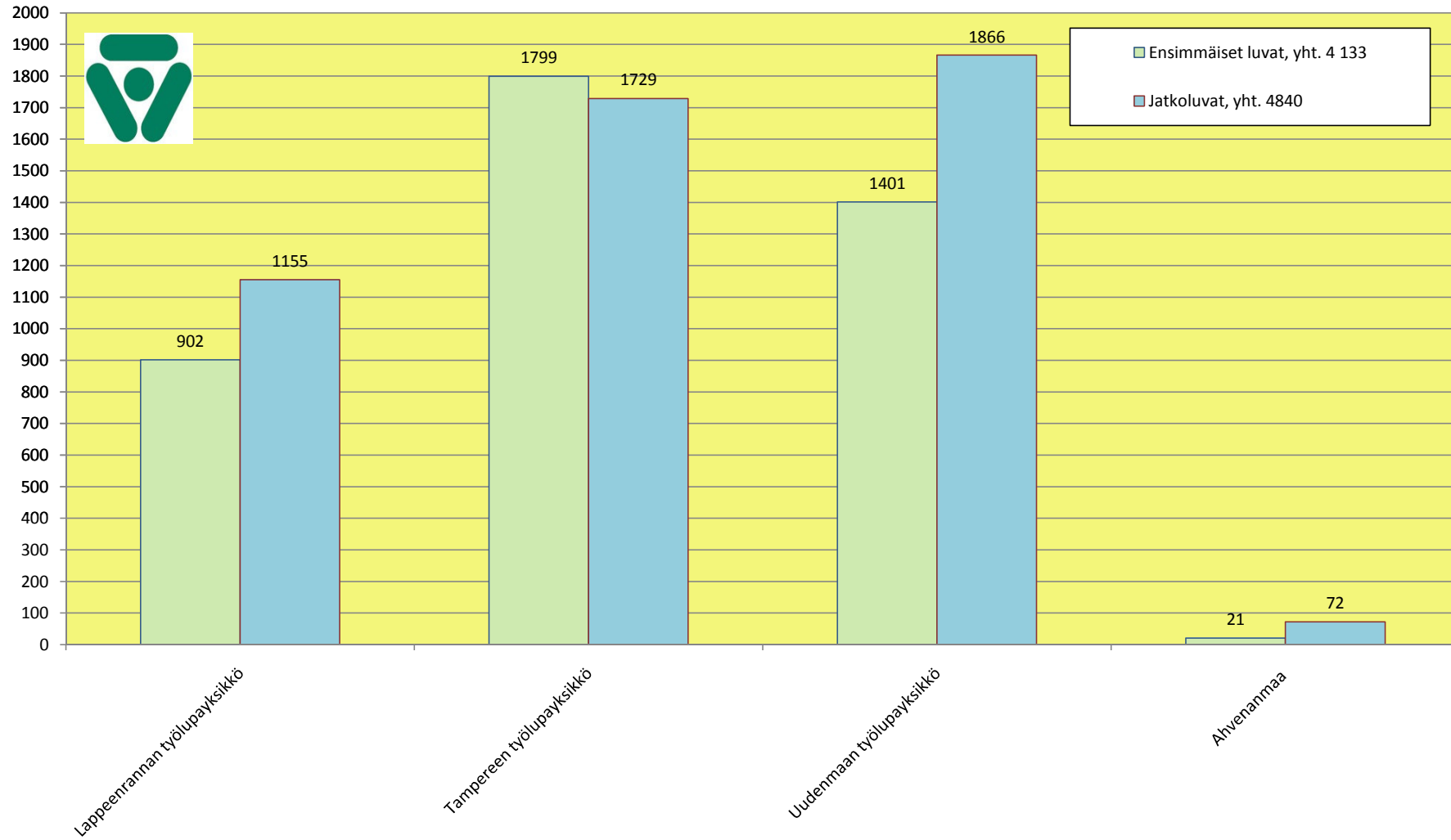
Tilastot vuosi 2010

Koko maa

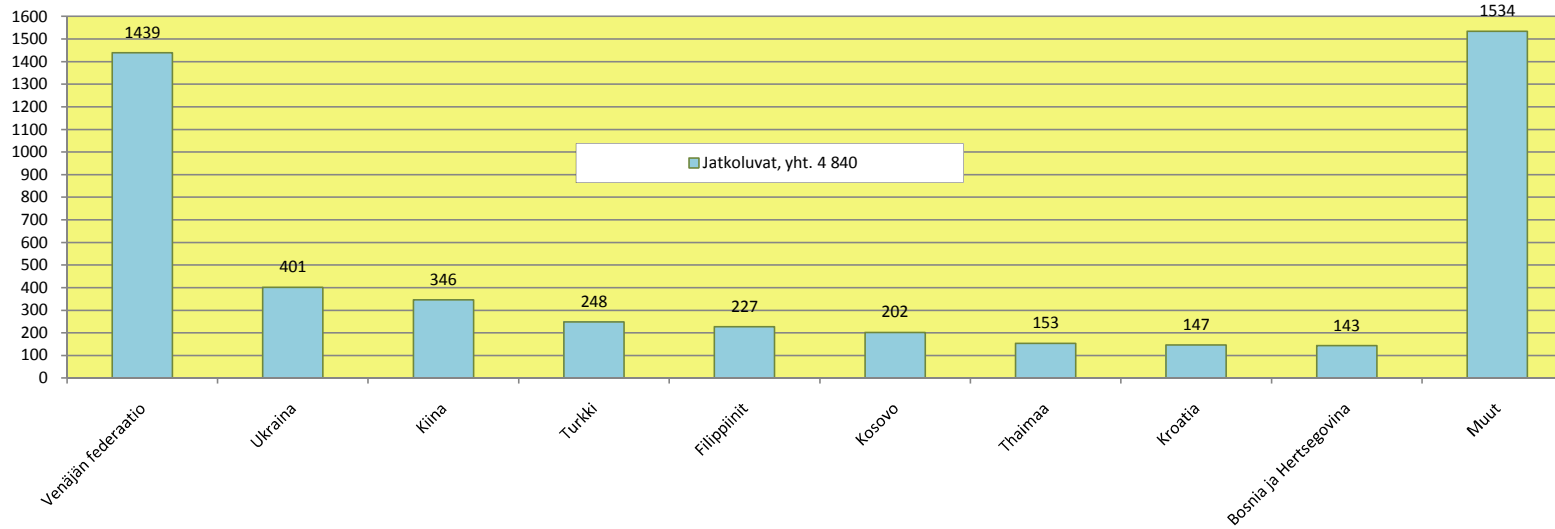
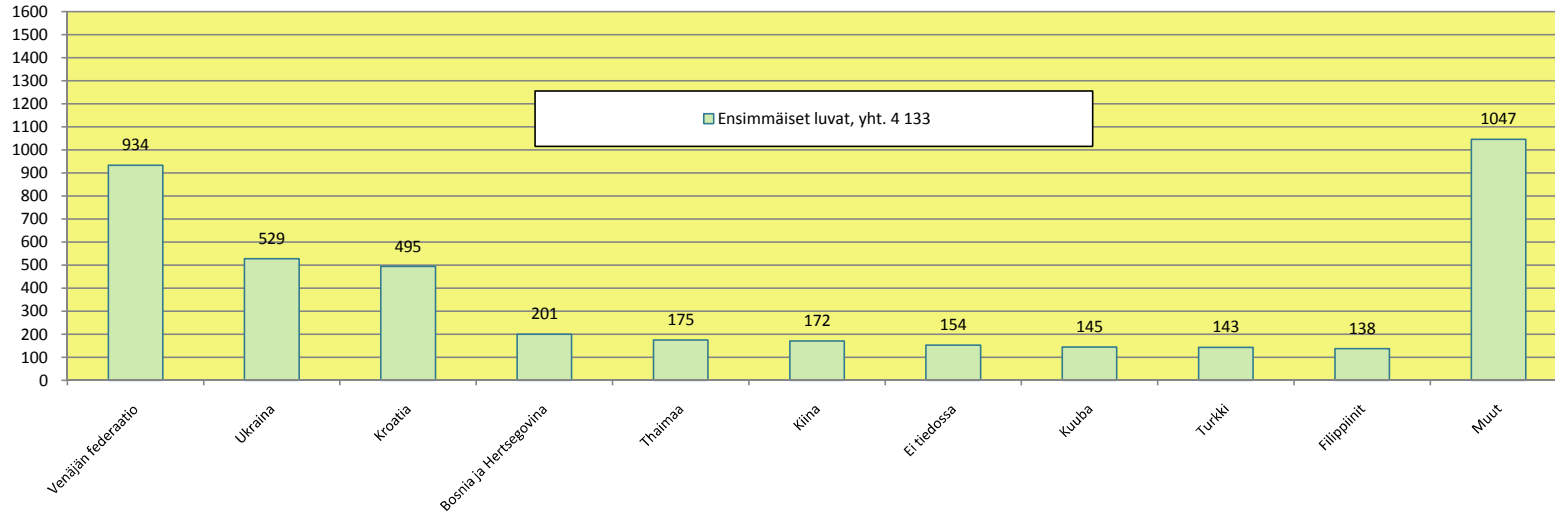
Työ- ja elinkeinotoimistojen osaratkaisut koskien työntekijän  
oleskelulupahakemuksia vuosi 2010

**Sivut 2-7**

### Työlupayksiköiden osaratkaisut vuosi 2010 (koko maa)



Kansalaisuuden mukaan vuosi 2010 (koko maa)





(koko maa)

Työ- ja elinkeinotoimistojen osaratkaisut koskien työntekijän oleskelulupahakemuksia, v. 2010

PÄÄTÖS: vuosi 2010	Ensimmäiset luvat		Käsittelyaika ka, vrk
	MÄÄRÄ	%	
Kielteinen	798	19,3 %	78
Myönteinen	1657	40,1 %	33
Osittain myönteinen	1644	39,8 %	27
Peruuttaminen, hakija peruuttanut	4	0,1 %	58
Peruuttaminen, työnantaja peruuttanut	27	0,7 %	61
Ei tiedossa	3	0,1 %	1
<b>Kaikki yhteensä</b>	<b>4133</b>	<b>100,0 %</b>	<b>40</b>

PÄÄTÖS: vuosi 2010	Jatkoluvat		Käsittelyaika ka, vrk
	MÄÄRÄ	%	
Kielteinen	818	16,9 %	71
Myönteinen	3109	64,2 %	44
Osittain myönteinen	896	18,5 %	27
Peruuttaminen, hakija peruuttanut	8	0,2 %	57
Peruuttaminen, työnantaja peruuttanut	6	0,1 %	76
Ei tiedossa	3	0,1 %	1
<b>Kaikki yhteensä</b>	<b>4840</b>	<b>100,0 %</b>	<b>44</b>

PÄÄTÖS: vuosi 2010	Yhteensä		Käsittelyaika ka, vrk
	MÄÄRÄ	%	
Kielteinen	1616	18,0 %	74
Myönteinen	4766	53,1 %	40
Osittain myönteinen	2540	28,3 %	27
Peruuttaminen, hakija peruuttanut	12	0,1 %	57
Peruuttaminen, työnantaja peruuttanut	33	0,4 %	64
Ei tiedossa	6	0,1 %	1
<b>Kaikki yhteensä</b>	<b>8973</b>	<b>100,0 %</b>	<b>43</b>



(koko maa)

Työ- ja elinkeinotoimistojen osaratkaisut koskien työntekijän oleskelulupahakemuksia, v. 2010

Työntekopaikkakunnan TE-toimiston mukaan	ensimmäiset luvat	
	MAARA	%
Lappeenrannan työ lupayksikkö	902	21,8 %
Tampereen työ lupayksikkö	1799	43,5 %
Uudenmaan työ lupayksikkö	1401	33,9 %
Ahvenanmaa	21	0,5 %
Muut	10	0,2 %
Kaikki yhteensä	4133	100,0 %

Työntekopaikkakunnan TE-toimiston mukaan	jatkoluvat	
	MAARA	%
Lappeenrannan työ lupayksikkö	1155	23,9 %
Tampereen työ lupayksikkö	1729	35,7 %
Uudenmaan työ lupayksikkö	1866	38,6 %
Ahvenanmaa	72	1,5 %
Muut	18	0,4 %
Kaikki yhteensä	4840	100,0 %

yhteensä	
MAARA	%
2057	22,9 %
3528	39,3 %
3267	36,4 %
93	1,0 %
28	0,3 %
8973	100,0 %



(koko maa)

Työ- ja elinkeinotoimistojen osaratkaisut koskien työntekijän oleskelulupahakemuksia, v. 2010

ENSIMMÄISET LUVAT	KANSALAI SUUS vuosi 2010											
	Venäjän federaatio	Ukraina	Kroatia	Bosnia ja Hertsegovina	Thaimaa	Kiina	Ei tiedossa	Kuuba	Turkki	Filippiinit	Muut	Yhteensä
AMMATTIALA												
Putkityöntekijät	46	3	318	90			23		1		44	525
Maataloustyöntekijät	54	241			39		3			2	65	404
Puutarhityöntekijät	113	152		9	28		2		1	1	55	361
Hitsaajat, kaasuleikkaajat	28	8	156	76		6	3				38	315
Kokit, keittäjät, kylmäköt	2				27	57			75	23	109	293
Siivoojat	34	13		2	5	15	5	1	1	17	116	209
Näyttämötaiteilijat	1	14						143		1	38	197
Kuorma-auton- ja ajoneuvoyhdistelmien kulj.	186	2					3		1		3	195
Koneenasentajat	15	2	5								58	80
Yrittäjät	51				2	3			3		13	72
Liikeryitysten johtajat	52					5	1				7	65
Raudoittajat, betonityöntekijät, betonuotetyöntekijät	14	1		1			24				20	60
Lasten päivähoidon työntekijät	5	1			3	9			2	17	22	59
Muut	333	92	16	23	71	77	90	1	59	77	459	1298
<b>Yhteensä</b>	<b>934</b>	<b>529</b>	<b>495</b>	<b>201</b>	<b>175</b>	<b>172</b>	<b>154</b>	<b>145</b>	<b>143</b>	<b>138</b>	<b>1047</b>	<b>4133</b>



(koko maa)

Työ- ja elinkeinotoimistojen osaratkaisut koskien työntekijän oleskelulupahakemuksia, v. 2010

JATKOLUVAT AMMATTIALA	KANSALAISUUS vuosi 2010										
	Venäjän federaatio	Ukraina	Kiina	Turkki	Filippiinit	Kosovo	Thaimaa	Kroatia	Bosnia ja Hertsegovina	Muut	Yhteensä
AMMATTIALA											
Siivoojat	70	25	22		77	15	4	1	2	317	<b>533</b>
Kokit, keittäjät, kylmäköt	2		84	177	2	11	35			147	<b>458</b>
Kuorma-auton- ja ajoneuvoyhdistelmien kulj.	441	1		5						4	<b>451</b>
Puutarhatyöntekijät	55	48	7		4	5	24	3	72	142	<b>360</b>
Maataloustyöntekijät	49	124			2	2	6	1	4	31	<b>219</b>
Hitsaajat, kaasuleikkaajat	54	30	21			2		35	13	32	<b>187</b>
Putkityöntekijät	19	10			1	2		62	20	63	<b>177</b>
Postinkantajat ja -lajittelijat	1									114	<b>115</b>
Yrittäjät	55		26	11			3			18	<b>113</b>
Liikeryitysten johtajat	84		20	2						6	<b>112</b>
Talonrakennustyöntekijät	18	1		4		48	1	1	1	31	<b>105</b>
Keittiötyöntekijät, ravintolatyöntekijät	10	2	2	8	9		4		1	68	<b>104</b>
Lentoliikennevirikailijat			18				33			24	<b>75</b>
Muut	581	160	146	41	132	117	43	44	30		<b>1831</b>
<b>Yhteensä</b>	<b>1439</b>	<b>401</b>	<b>346</b>	<b>248</b>	<b>227</b>	<b>202</b>	<b>153</b>	<b>147</b>	<b>143</b>	<b>1534</b>	<b>4840</b>